


**Прогнозный баланс электрической энергии и мощности в сетях ООО "ПЭСК" на 2021 г.\***

№ п.п.	Наименование	Единицы измерения	2021 год				2021 год				2021 год				август	сентябрь	октябрь	ноябрь	декабрь
			прогноз)	1 квартал	2 квартал	3 квартал	4 квартал	1 квартал	2 квартал	3 квартал	4 квартал								
1	Отпуск в сеть	млн.кВтч	38,437	11,761	8,222	8,155	10,299	4,208	3,980	2,827	2,763	2,632	2,523	2,851	2,781	3,168	3,494	3,637	
		МВт	10,979	13,438	9,394	9,319	11,765	14,424	9,691	9,472	9,021	8,648	8,648	9,773	9,533	10,858	11,975	12,466	
2	Потери в электрических сетях	млн.кВтч	1,646	0,503	0,352	0,349	0,442	0,180	0,170	0,121	0,118	0,113	0,108	0,122	0,119	0,136	0,150	0,156	
		МВт	0,470	0,575	0,402	0,399	0,503	0,617	0,584	0,415	0,405	0,386	0,370	0,418	0,408	0,465	0,513	0,534	
3	Относительные потери (2/1)	%	4,28%	4,28%	4,28%	4,28%	4,28%	4,28%	4,28%	4,27%	4,29%	4,28%	4,28%	4,28%	4,28%	4,29%	4,29%	4,29%	
4	Отпуск из сети (полезный отпуск)	млн.кВтч	36,791	11,258	7,870	7,806	9,857	4,028	3,810	2,706	2,645	2,519	2,415	2,729	2,662	3,032	3,344	3,481	
		МВт	10,509	12,863	8,993	8,919	11,262	13,807	13,060	9,276	9,067	8,635	8,278	9,355	9,125	10,393	11,462	11,932	
	В том числе:																		
4,1	собственное потребление Исполнителя	млн.кВтч	0,000	0,000	0,000	0,000	0,000	0,000	0,000	0,000	0,000	0,000	0,000	0,000	0,000	0,000	0,000	0,000	
		МВт	0,000	0,000	0,000	0,000	0,000	0,000	0,000	0,000	0,000	0,000	0,000	0,000	0,000	0,000	0,000	0,000	
4,3	Потребителям	млн.кВтч	29,172	8,717	6,186	6,210	8,059	3,116	2,953	2,027	2,124	2,035	1,901	2,194	2,115	2,429	2,759	2,871	
		МВт	8,333	9,960	7,068	7,096	9,208	10,681	10,122	6,948	7,281	6,976	6,516	7,521	7,250	8,326	9,457	9,841	
5	Итого передача по сетям	млн.кВтч	7,619	2,541	1,684	1,596	1,798	0,912	0,857	0,679	0,521	0,484	0,514	0,535	0,547	0,603	0,585	0,610	
		МВт	2,176	2,903	1,924	1,824	2,054	3,126	2,938	2,328	1,786	1,659	1,762	1,834	1,875	2,067	2,005	2,091	
		млн.кВтч	36,791	11,258	7,870	7,806	9,857	4,028	3,810	2,706	2,645	2,519	2,415	2,729	2,662	3,032	3,344	3,481	
		МВт	10,509	12,863	8,992	8,920	11,262	13,807	13,060	9,276	9,067	8,635	8,278	9,355	9,125	10,393	11,462	11,932	

\* Согласно в части объемов передачи электроэнергии и мощности из сетей ООО "ПЭСК".  
 Согласование объема и удельного веса потерь не входит в компетенцию ОАО "МРСК Урала".





(в редакции от 01.04.2020 года)

## Прогнозный баланс электрической мощности по диапазонам напряжения по сетям ООО "ПЭСК" \*

МВт

№ п.п.	Показатели	2021 год						
		Всего	ВН	СНІ	СНІІ	СНІІІ	СНІІІІ	СНІІІІІ
1	2	3	4	5	6	7	7	
1.	Поступление эл.энергии в сеть, ВСЕГО В том числе от электростанций (с шин ГН)	10,979	0,258	2,582	10,979	2,739		
	Из сети филиала ОАО "МРСК Урала"-"Пермэнерго"	9,610	0,258	2,582	6,770			
	От других сетевых организаций	1,369			1,369			
1.1.	из смежной сети, всего				2,840	2,739		
	в том числе из сети							
	ВН				0,258			
	СНІ				2,582			
	СНІІ					2,739		
2.	Потери электроэнергии в сети	0,470	0,000	0,000	0,353	0,117		
	то же в %, утвержденных МПЭ	4,28	0,00	0,00	3,22	4,27		
3.3	Собственное потребление Исполнителя							
	Полезный отпуск из сети		0,258	2,582	10,626	2,622		
3.	Передача по сетям Исполнителя	10,509			7,887	2,622		
	в т.ч.							
3.1	Полезный отпуск Потребителям	8,333			5,711	2,622		
3.2	Отпуск в сеть НПСО**	2,176			2,176			

\* Согласовано в части объемов передачи мощности из сетей ООО "ПЭСК".  
Согласование объема и удельного веса потерь не входит в компетенцию ОАО "МРСК Урала".




(в редакции от 01.04.2020 года)

## Прогнозный баланс электрической энергии по сетям ВН, СНИ, СНИИ, и НН ООО "ПЭСК"\*

млн. кВтч

№ п.п.	Показатели	2021 год					
		Всего	ВН	СНИ	СНИИ	НН	
1	2	3	4	5	6	7	
1.	Поступление эл.энергии в сеть, ВСЕГО В том числе от электростанций (с шин ГН)	38,437	0,903	9,040	38,437	9,588	
	Из сети филиала ОАО "МРСК Урала"-"Гермэнерго"	33,646	0,903	9,040	23,703	0,000	
	От других сетевых организаций	4,791			4,791		
1.1.	Из смежной сети, всего				9,943	9,588	
	в том числе из сети						
	ВН				0,903		
	СНИ				9,040		
	СНИИ					9,588	
2.	Потери электроэнергии в сети	1,646	0,000	0,000	1,236	0,410	
	то же в %, утвержденных МПЭ	4,28	0,00	0,00	3,22	4,28	
3.3	Собственное потребление Исполнителя						
	Полезный отпуск из сети						
3.	Передача по сетям Исполнителя	36,791	0,903	9,040	37,201	9,178	
	в т.ч.				27,613	9,178	
3.1	Полезный отпуск Потребителям	29,172			19,994	9,178	
3.2	Отпуск в сеть НПСО**	7,619			7,619		

\* Согласовано в части объемов передачи электроэнергии из сетей ООО "ПЭСК".  
Согласование объема и удельного веса потерь не входит в компетенцию ОАО "МРСК Урала".



(в редакции с 01.04.2020 года)